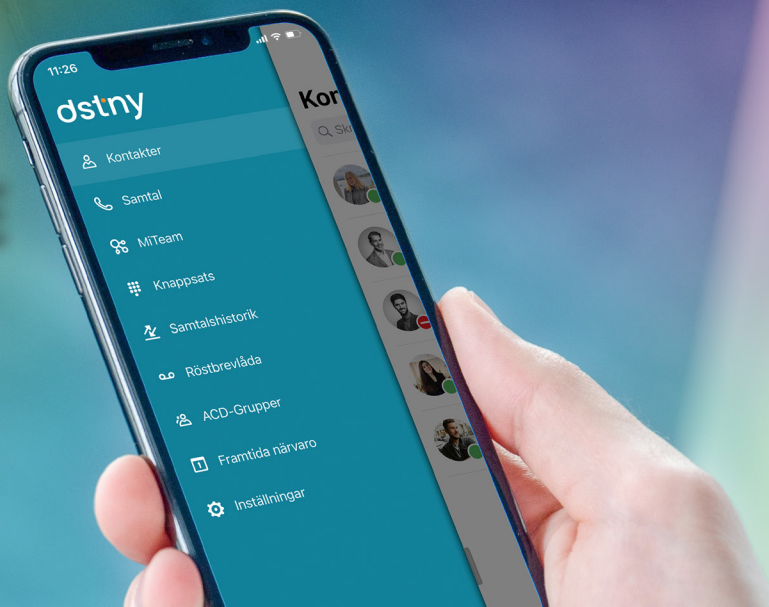


SNABBGUIDE TILLBAKA- RINGNING

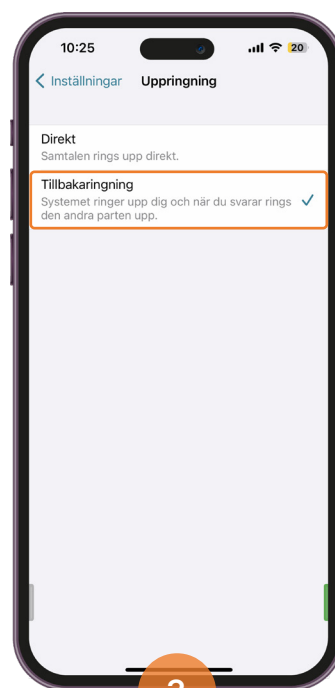
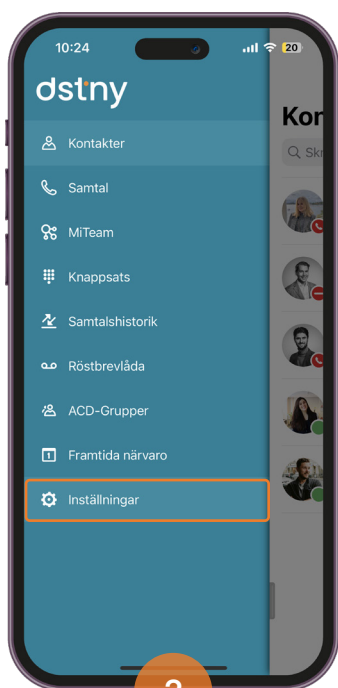


De användare som inte har samma operatör som sina kollegor eller som har privata mobilabonnemang kan använda tjänsten Tillbakaringning. Funktionen gör så att användaren kan visa företagets gruppnummer eller fastnätsnummer utåt direkt från en extern mobiltelefon.

1 Öppna appen och **svöp åt höger** för att öppna huvudmenyn. Klicka på **Inställningar**.

2 Klicka på **Uppringning**.

3 Uppdatera sedan Uppringning från Direkt till **Tillbakaringning**.





4 Gå tillbaka till huvudmenyn, öppna **Knappsats**.

5 Slå numret du vill ringa, växeln kommer nu att ringa upp din mobil.

6 Du besvarar samtalet och när du har gjort det kommer personen du söker bli uppringd, mottagaren kommer se det nummer du valt att visa ut.

